



**PROUD  
AMBASSADORS**

**2024-1-SE02-KA220-YOU-000250648**

# **Uporabniški priročnik: Kako uporabljati platformo MOOC (Sensus)**

Financirano s strani Evropske unije. Izražena stališča in mnenja so izključno stališča avtorja(-ev) in ne odražajo nujno stališč Evropske unije ali Myndigheten för ungdoms- och civilsamhällsfrågor (MUCF). Niti Evropska unija niti organ, ki dodeljuje sredstva, zanje ne moreta biti odgovorna.

## Kazalo

1. Vodnik: Kako dostopati do platforme PROUD Ambassadors MOOC .....	3
2. UPORABNIŠKI PRIROČNIK OB VSTOPU NA PLATFORMO MOOC, GUMBI IPD. 4	
3. KAKO PRIDOBITI POTRDILO .....	9

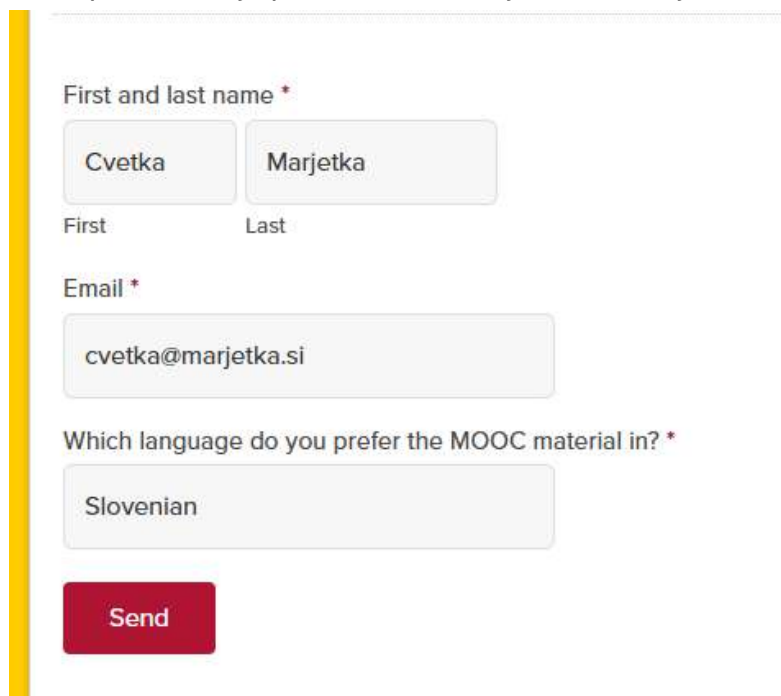
Sledite spodnjim korakom za dostop do gradiva LearniFy MOOC.

## 1. Vodnik: Kako dostopati do platforme PROUD Ambassadors MOOC

1. Pojdite na obrazec na povezavi::

<https://sensus.wufoo.com/forms/proud-ambassador-mooc-platform/>

2. Izpolnite svoje podatke, izberite jezik in oddajte obrazec (“Send”).



First and last name \*

Cvetka Marjetka

First Last

Email \*

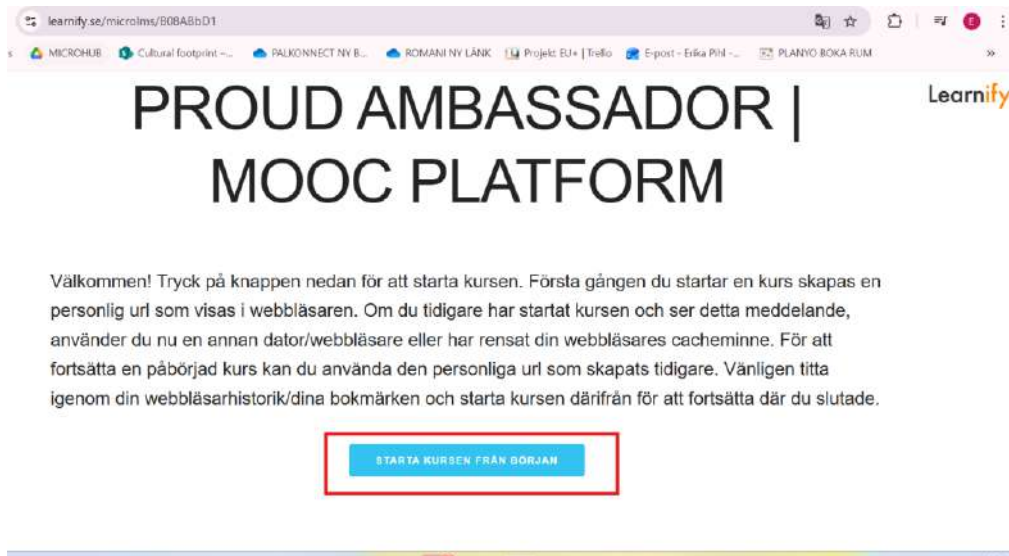
cvetka@marjetka.si

Which language do you prefer the MOOC material in? \*

Slovenian

Send

3. Po oddaji boste dobili dostop do tečaja. **Kliknite »Začni tečaj od začetka.« (Starta kursen från början)**



learnify.se/microcms/EOBAbD1

MICROHUB Cultural footprint... PALKONNECT NY B... ROMANI NY LANK Projekt EU+ | Teffo E-post - Erika Pih... PLANVO BOKARUM

# PROUD AMBASSADOR | MOOC PLATFORM

Learnify

Välkommen! Tryck på knappen nedan för att starta kursen. Första gången du startar en kurs skapas en personlig url som visas i webbläsaren. Om du tidigare har startat kursen och ser detta meddelande, använder du nu en annan dator/webbläsare eller har rensat din webbläsares cacheminne. För att fortsätta en påbörjad kurs kan du använda den personliga url som skapats tidigare. Vänligen titta igenom din webbläsarhistorik/dina bokmärken och starta kursen därifrån för att fortsätta där du slutade.

STARTA KURSEN FRÅN BÖRJAN

4. Ko prvič zaženete tečaj, se bo v vašem brskalniku ustvaril **osebni URL**.

🔗 Poskrbite, da to povezavo shranite tako, da:

- **dodate stran med zaznamke ali**
- **kopirate in shranite URL na varno mesto, na primer, da si URL pošljete po e-pošti, da vam bo dostopen na različnih napravah**

5. Ko boste želeli nadaljevati tečaj:

- uporabite **svoj shranjeni osebni URL** - tako boste lahko nadaljevali tam, kjer ste končali.

## 2. UPORABNIŠKI PRIROČNIK OB VSTOPU NA PLATFORMO MOOC, GUMBI IPD.

1. Vstop na MOOC platformo (glavni MENI) izgleda tako:



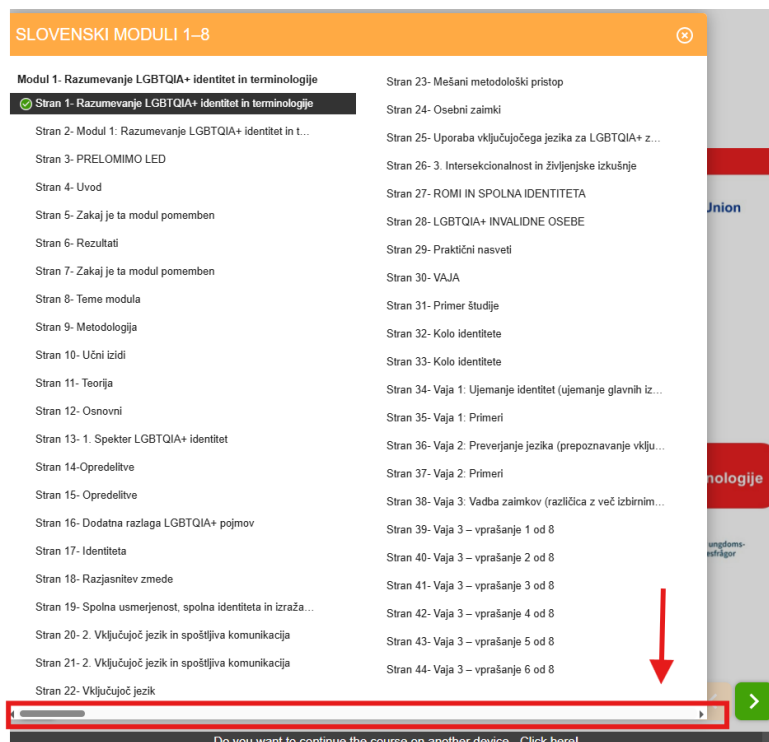
- Kliknite na “tri vrstice” na levi strani:  
tukaj lahko vidite vse strani, module in vsebino.



- Kliknite na puščici za nazaj in naprej na desni strani: to so GUMBI za navigacijo po platformi.



- Ko odprete meni s tremi črtami, boste dobili pregled nad vsebinami in moduli. Za ogled vseh modulov povlecite drsnik v desno (označeno spodaj):



Lahko se neposredno pomaknete na strani in module po svoji izbiri.

Za premikanje med stranmi kliknite puščici naprej in nazaj.



The screenshot shows a course page with the title "TEORIJA" in large red letters. Below the title is a paragraph of text in Swedish. To the right of the text are three red rectangular buttons. At the bottom of the page, there are navigation icons: a menu icon, a bookmark icon, and two arrows (left and right) inside a red-bordered box. A red arrow points from the text area down to the navigation arrows. At the very bottom, there is a dark grey bar with the text "Do you want to continue the course on another device - Click here!" and a small icon.

Veliko naših vaj je v obliki kvizov: za reševanje le-teh kliknite na polje z odgovorom, za katerega menite, da je pravilen.

Vprašanje je zapisano krepko (v črni barvi), možni odgovori pa so spodaj v ločenih poljih. Ko zaključite, kliknite »Odgovori« (”Answer”). Nato se bo v pojavnem oknu prikazalo, ali je odgovor pravilen ali ne.

Preberite vsako vprašanje in kliknite pravičen odgovor.

**7. Pišete poročilo in ne poznate zaimkov enega od udeležencev. Kateri je najbolj vključujoč naslednji korak?**

Predpostavite na podlagi videza.

Preverite prijavni obrazec ali udeleženca neposredno vprašajte: "Kakšne zaimke naj uporabim v tem poročilu?"

Odgovori

Če odgovor ni pravičen, kliknite **"Poskusi znova"** ("Retry").

Preberite vsako vprašanje in kliknite pravičen odgovor.

**7. Pišete poročilo in ne poznate zaimkov enega od udeležencev. Kateri je najbolj vključujoč naslednji korak?**

Predpostavite na podlagi videza.

Preverite prijavni obrazec ali udeleženca neposredno vprašajte: "Kakšne zaimke naj uporabim v tem poročilu?"

Odgovori

**Nepravilen odgovor**

Poskusi znova

Če vaš odgovor ponovno ni pravičen, kliknite **"Pokaži pravilne odgovore"** ("Show the correct answer").

Preberite vsako vprašanje in kliknite pravi odgovor.

7. Pišete poročilo in ne poznate zaimkov enega od udeležencev. Kateri je najbolj vključujoč naslednji korak?

Predpostavite na podlagi videza.

Preverite prijavi obrazec ali udeleženca neposredno vprašajte: "Kakšne zaimke naj uporabim v tem poročilu?"

Odgovori

Nepravilen odgovor

Poskusi znova

Prikaži pravilne odgovore

Pojavlil se bo pravi odgovor, **označen zeleno**.

Preberite vsako vprašanje in kliknite pravi odgovor.

7. Pišete poročilo in ne poznate zaimkov enega od udeležencev. Kateri je najbolj vključujoč naslednji korak?

Predpostavite na podlagi videza.

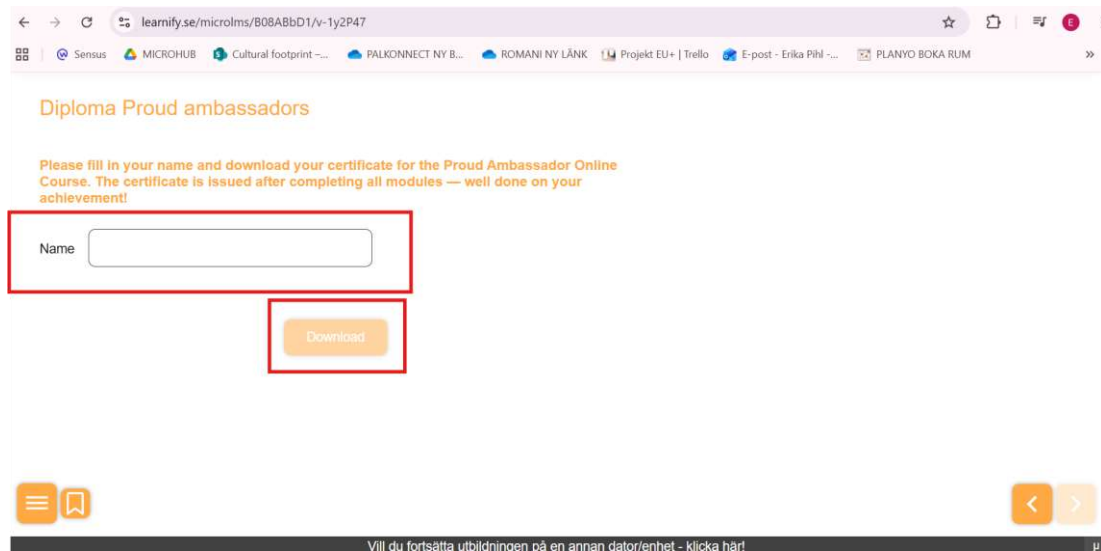
Preverite prijavi obrazec ali udeleženca neposredno vprašajte: "Kakšne zaimke naj uporabim v tem poročilu?"

Prikaži pravi odgovor: ✕

### 3. KAKO PRIDOBITI POTRDILO

Ko zaključite z moduli, je čas za vaše potrdilo. **Kako ga pridobiti:**

- nahaja se na zadnji strani po zaključenem modulu 8.
- vnesite svoje ime in kliknite »Prenesi« ("Download"); potrdilo se bo preneslo na vašo napravo.



Diploma Proud ambassadors

Please fill in your name and download your certificate for the Proud Ambassador Online Course. The certificate is issued after completing all modules — well done on your achievement!

Name

Download

Vill du fortsätta utbildningen på en annan dator/enhet - klicka här!

Srečno!

Če imate kakršnakoli vprašanja, se lahko obrnete na: [erika.pihl@sensus.se](mailto:erika.pihl@sensus.se)



## ***Creating Space for LGBTQIA+ Youth to Thrive***