



2024-1-SE02-KA220-YOU-000250648

Guida utente : Come accedere e navigare all'interno della piattaforma MOOC

A cura di Sensus



Funded by the European Union. Views and opinions expressed are however those of the author(s) only and do not necessarily reflect those of the European Union or Myndigheten för ungdoms- och civilsamhällesfrågor - MUCF. Neither the European Union nor the granting authority can be held responsible for them.



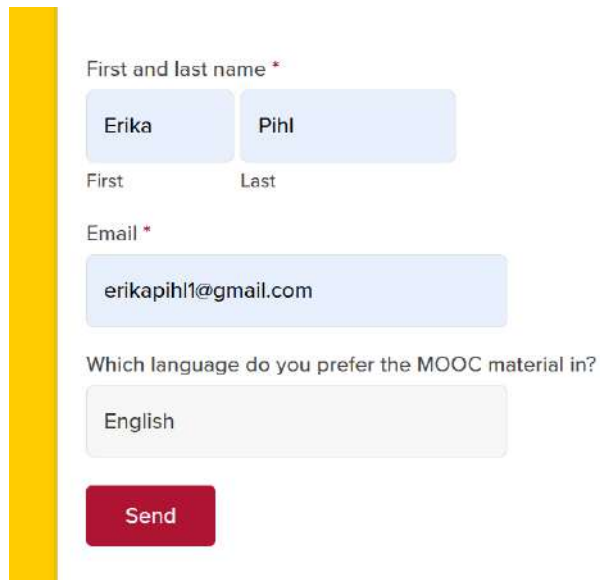
Sommario:

1. Guida: Come accedere alla piattaforma MOOC PROUD Ambassadors ...	3
2. GUIDA ALL'UTENTE ALL'INGRESSO NELLA PIATTAFORMA, (pulsanti ecc).....	4
3. COME OTTENERE IL TUO DIPLOMA	8

Segui questi passaggi per accedere al materiale MOOC su Learnify

1. Guida: Come accedere alla piattaforma MOOC

1. Vai al modulo tramite questo link:
<https://sensus.wufoo.com/forms/proud-ambassador-mooc-platform/>
2. Compila i tuoi dati (nome cognome, Email) e seleziona la lingua preferita per il materiale (es Italiano), quindi clicca su **Send** (invia)



First and last name *

Erika Pihl

First Last

Email *

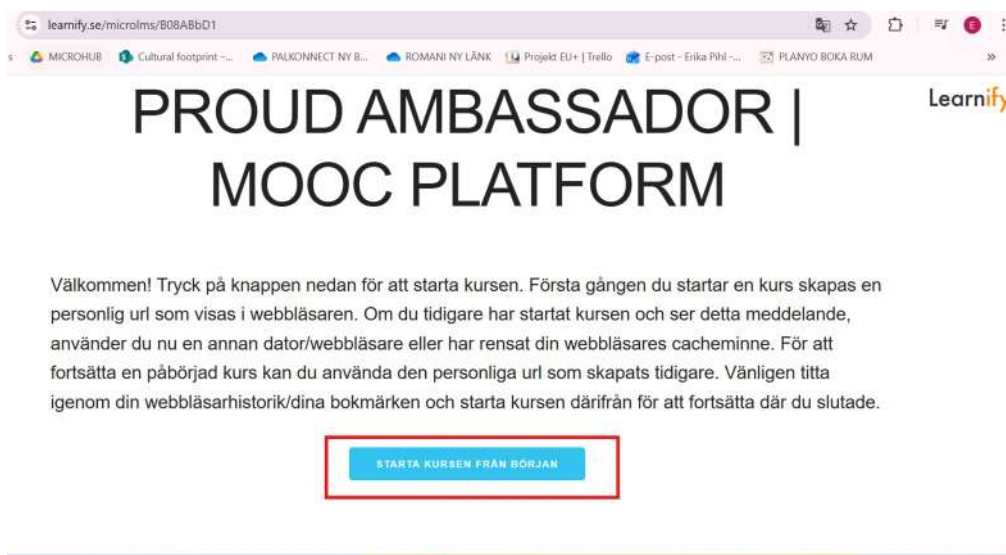
erikapihl1@gmail.com

Which language do you prefer the MOOC material in?

English

Send

3. **Accedi al corso** dopo l'invio clicca su **“Start the course from the beginning.”** (inizia il corso dall'inizio)



learnify.se/microlms/B08A6bD1

MICROHUB Cultural footprint... PALKONNECT NY B... ROMANI NY LÄNK Projekt EU+ | Trello E-post - Erika Pihl... PLANYO BOKA RUM

PROUD AMBASSADOR | MOOC PLATFORM

Learnify

Välkommen! Tryck på knappen nedan för att starta kursen. Första gången du startar en kurs skapas en personlig url som visas i webbläsaren. Om du tidigare har startat kursen och ser detta meddelande, använder du nu en annan dator/webbläsare eller har rensat din webbläsares cacheminne. För att fortsätta en påbörjad kurs kan du använda den personliga url som skapats tidigare. Vänligen titta igenom din webbläsarhistorik/dina bokmärken och starta kursen därifrån för att fortsätta där du slutade.

STARTA KURSEN FRÅN BÖRJAN

4. **Salva il tuo link:** La prima volta che avvii il corso, verrà creata una **URL personale** nel browser.

👉 Assicurati di salvarlo.

- **aggiungendo la pagina ai preferiti, oppure**
- **copiando e salvando l'URL in un posto sicuro (ad esempio, inviandolo via mail)**

5. **Per continuare in seguito**

- **Usa il tuo URL personale** salvato per riprendere da dove avevi interrotto

2. GUIDA ALL'USO QUANDO ENTRI NELLA PIATTAFORMA MOOC, (BOTTONI ETC..)

1. Quando entri nella piattaforma MOOC vedrai il MENU principale :

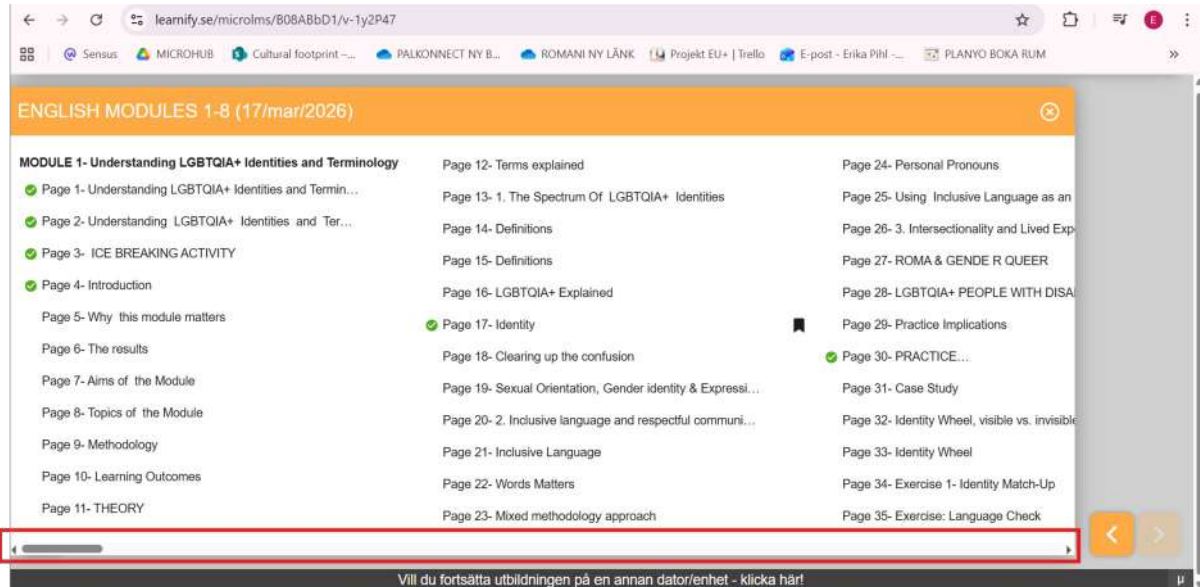


- **Menu laterale (3 righe a sinistra):** Clicca qui per visualizzare tutte le pagine, i moduli e i contenuti. Puoi andare direttamente alla sezione che preferisci.
- **Frecce (destra sinistra):** QUESTI SONO I PULSANTI PER NAVIGARE AVANTI E INDIETRO TRA LE PAGINE

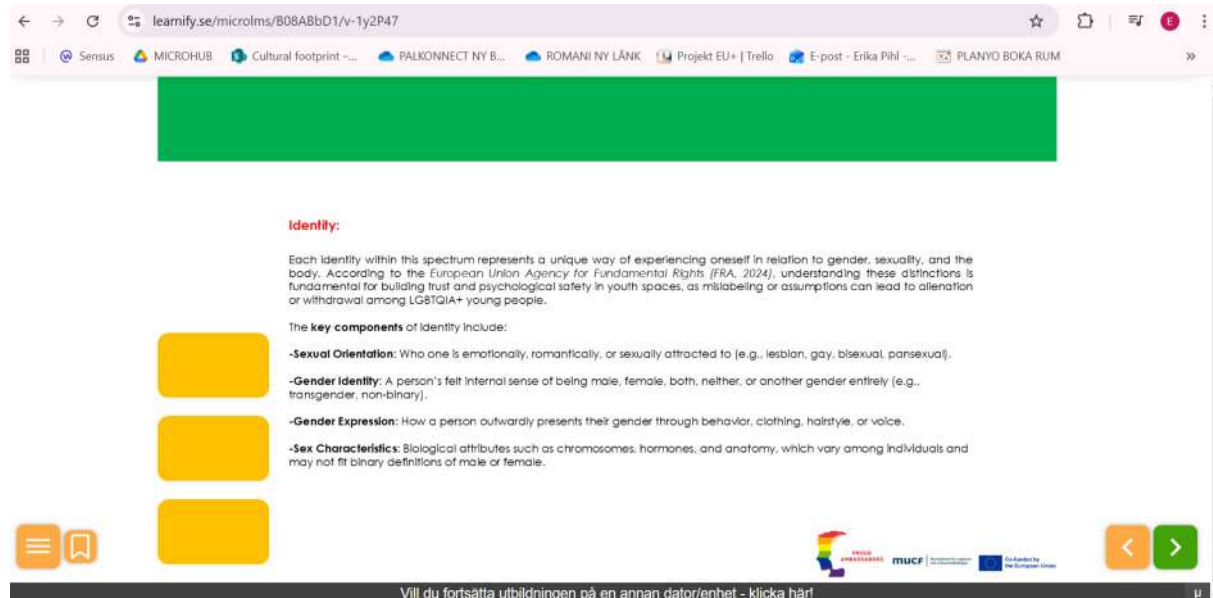


- Aprendo le 3 colonne potrai visualizzare tutti i contenuti e i moduli; trascina la barra verso destra per visualizzare tutti i moduli. Vedi l'area evidenziata qui sotto:

Puoi andare direttamente alle pagine e ai moduli che preferisci.



Clicca sulle frecce “Indietro” e “Avanti” per passare da una pagina all'altra.



Molti dei nostri esercizi sono quiz: per rispondere, clicca sulle caselle contenenti la risposta che ritieni corretta.

La domanda è scritta in grassetto nero e le opzioni di risposta si trovano sotto, in caselle separate; una volta terminato, clicca su «Rispondi». In una finestra pop-up ti verrà indicato se la risposta è corretta o meno.

Select the correct answer

5. Italy's Law No. 164/1982 concerns:

- Marriage equality
- Healthcare rights
- Employment discrimination
- Legal gender recognition

Answer



That is not correct

Retry



Se la risposta non è corretta, clicca su **RIPROVA.**

Select the correct answer

5. Italy's Law No. 164/1982 concerns:

- Marriage equality
- Healthcare rights
- Employment discrimination
- Legal gender recognition

Answer



That is not correct

Retry



Se la tua risposta non è corretta, **clicca per visualizzare la risposta corretta.**

Select the correct answer

5. Italy's Law No. 164/1982 concerns:

- Marriage equality
- Healthcare rights
- Employment discrimination
- Legal gender recognition

That is not correct

Retry Show the correct answer

Answer



mucf | Myndigheten för ungdoms-
och civilsamhällesfrågor



Vill du fortsätta utbildningen på en annan dator/telefon - klicka här!

Ora apparirà la risposta corretta, contrassegnata in **VERDE**.

Select the correct answer

5. Italy's Law No. 164/1982 concerns:

- Marriage equality
- Healthcare rights
- Employment discrimination
- Legal gender recognition

Correct answer is marked



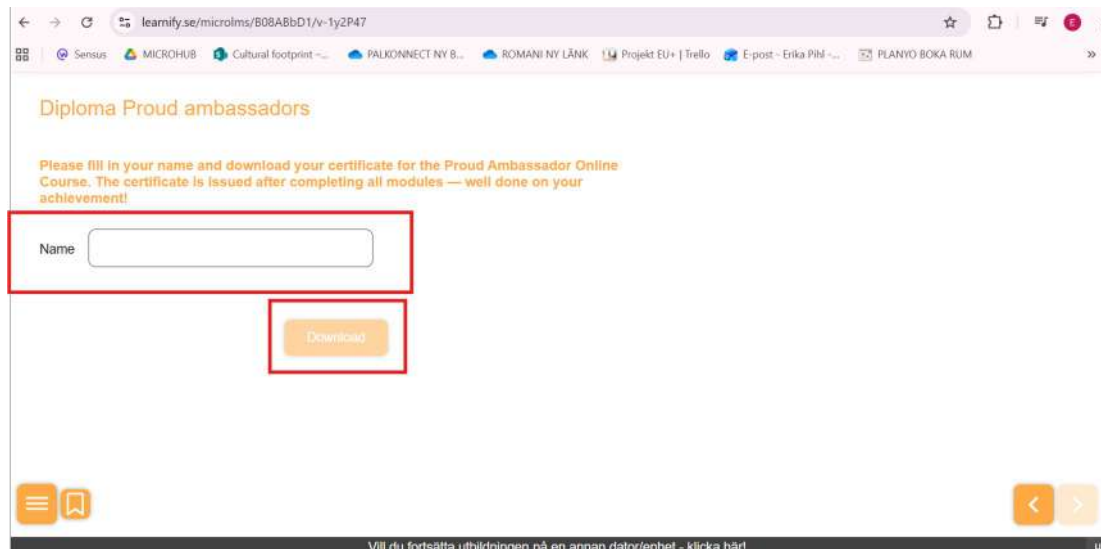
mucf | Myndigheten för ungdoms-
och civilsamhällesfrågor



3. COME OTTENERE IL TUO CERTIFICATO

Una volta completati tutti i moduli (dal modulo 1 al modulo 8), **potrai scaricare il tuo diploma:**

- Vai all'ultima pagina dopo il Modulo 8.
- Inserisci il tuo nome nell'apposita casella.
- Clicca su "Download" per salvare il diploma sul tuo dispositivo



BUONA FORTUNA

Se hai qualche domanda contatta: erika.pihl@sensus.se



Creating Space for LGBTQIA+ Youth to Thrive